

## Kurzanleitung Erstanmeldung WebUntis

1. Nutzen Sie bitte ein internetfähiges Endgerät und öffnen Sie einen Browser Ihrer Wahl
2. Wählen Sie die Internetadresse: [www.webuntis.com](http://www.webuntis.com) an.
3. Tragen Sie nun den Schulnamen: **BbS Halberstadt** in die Suchfunktion ein und klicken Sie dann auf: BbS „Geschw.Scholl“ Halberstadt



 <http://www.webuntis.com>

Willkommen  
bei WebUntis

Bitte suchen Sie Ihre Schule

BbS Halberstadt|

Willkommen bei  
WebUntis

Bitte suchen Sie Ihre Schule

z.B. Schulname, Stadt, Adresse

BbS „Geschw.Scholl“ Halberstadt

3805 Halberstadt, Bohrauer Str. 4

### 4. Anmeldung

#### a. Benutzername

Vorname Nachname (bitte schreiben Sie Ihren Namen so, wie Sie geschrieben werden bzw. bei uns angemeldet sind - mit allen Leerzeichen, Sonderzeichen und Bindestrichen)

Bsp.:

Sarah Müller = Sarah Müller

Sarah-Luisa Müller = Sarah-Luisa Müller

Sarah Luisa Müller = Sarah Luisa Müller

Emma Sarah-Luisa Müller = Emma Sarah-Luisa Müller

Sophie Sarah-Luisa Elisa Müller = Sophie Sarah-Luisa Elisa Müller

#### b. Kennwort setzen

JahrMonatTag (Kennwort ist Ihr Geburtstag in der internationalen Schreibweise – 8 Ziffern!)

Bsp.:

Ihr Geburtstag ist der:


05.02.2003 = 20030205

Ihr Geburtstag ist der:

13.08.1998 = 19980813

#### c. Anklicken des Buttons „Login“

Benutzername  
Vorname Nachname

Passwort  
20030205  


Login

Viel Erfolg!

## Kurzanleitung Erstanmeldung WebUntis

1. Nutzen Sie bitte ein internetfähiges Endgerät und öffnen Sie einen Browser Ihrer Wahl
2. Wählen Sie die Internetadresse: [www.webuntis.com](http://www.webuntis.com) an.
3. Tragen Sie nun den Schulnamen: **BbS Halberstadt** in die Suchfunktion ein und klicken Sie dann auf: BbS „Geschw.Scholl“ Halberstadt



 <http://www.webuntis.com>

Willkommen  
bei WebUntis

Bitte suchen Sie Ihre Schule

BbS Halberstadt|

Willkommen bei  
WebUntis

Bitte suchen Sie Ihre Schule

z.B. Schulname, Stadt, Adresse

BbS „Geschw.Scholl“ Halberstadt

3805 Halberstadt, Bohrauer Str. 4

### 4. Anmeldung

#### a. Benutzername

Vorname Nachname (bitte schreiben Sie Ihren Namen so, wie Sie geschrieben werden bzw. bei uns angemeldet sind - mit allen Leerzeichen, Sonderzeichen und Bindestrichen)

Bsp.:

Sarah Müller = Sarah Müller

Sarah-Luisa Müller = Sarah-Luisa Müller

Sarah Luisa Müller = Sarah Luisa Müller

Emma Sarah-Luisa Müller = Emma Sarah-Luisa Müller

Sophie Sarah-Luisa Elisa Müller = Sophie Sarah-Luisa Elisa Müller

#### b. Kennwort setzen

JahrMonatTag (Kennwort ist Ihr Geburtstag in der internationalen Schreibweise – 8 Ziffern!)

Bsp.:

Ihr Geburtstag ist der:


05.02.2003 = 20030205

Ihr Geburtstag ist der:

13.08.1998 = 19980813

#### c. Anklicken des Buttons „Login“

Benutzername  
Vorname Nachname

Passwort  
20030205  

Login

Viel Erfolg!